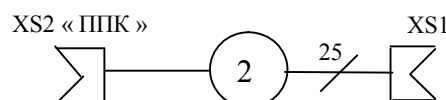
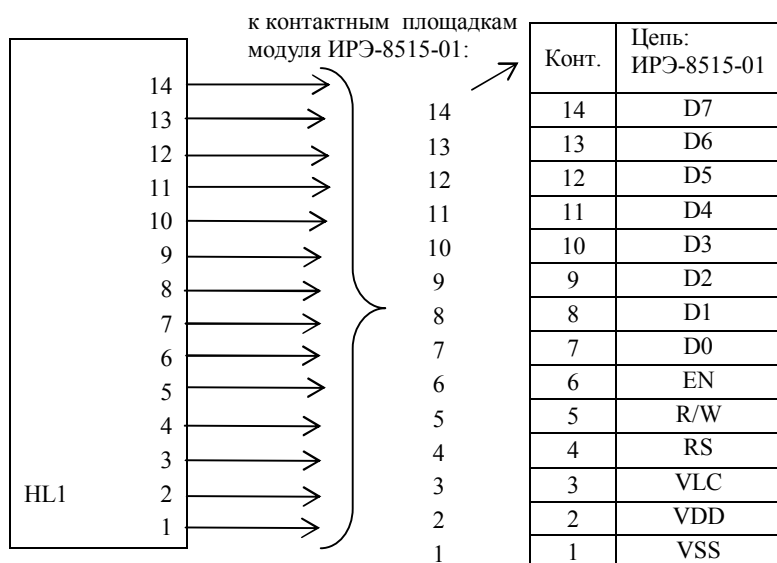
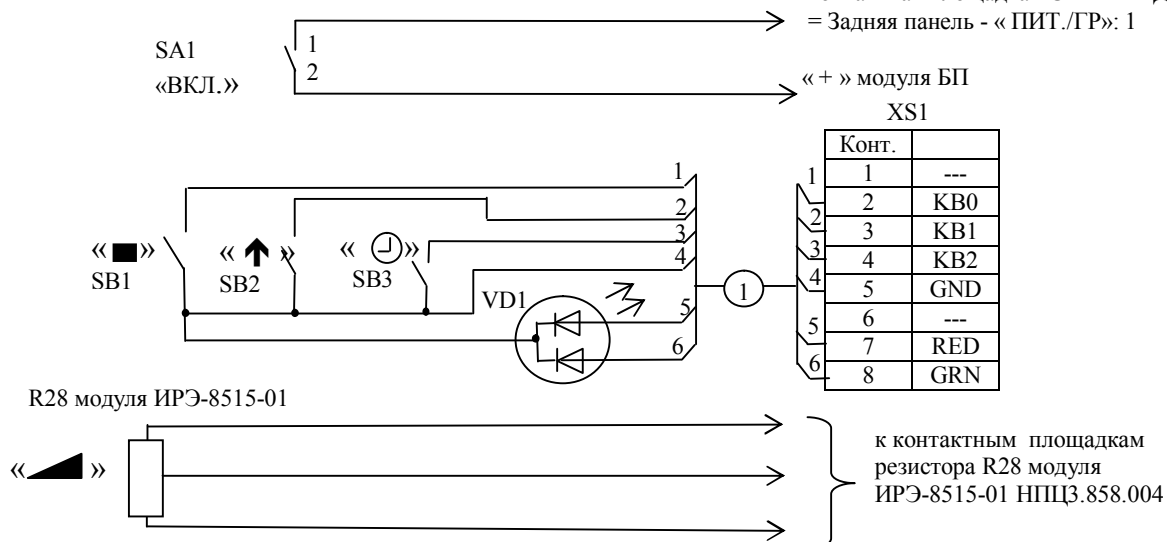


= Задняя панель НПЦ4.135.002-03 –
 контактная площадка FU1 «ПРЕД.» или
 = Задняя панель - «ПИТ./ГР»: 1



Соединение HL1 с контактными площадками модуля ИРЭ-8515-01 НПЦ3.858.004 вести плоским кабелем FRS-14-76 длиной – 110мм. Монтаж вести проводом НВМ-0,2 ГОСТ 17515-72.

Поз. обозначение	Наименование	Кол-во	Примечание
HL1	ЖКИ МТС-S16202AFGHSAY-02F	1	
SA1	Тумблер МТ1 ОЮО.360.016 ТУ	1	
SB1...SB3	Кнопка КМ1-1 АГО.360.203 ТУ	3	
XS1	Розетка BLS-8	1	
VD1	Светодиод двухцветный L-59EGW	1	
1	Кабель НПЦ4.861.016	1	
2	Кабель ППК НПЦ4.861.014	1	

					НПЦ4.135.001-03 Э4			
Изм.	Лист	№ докум.	Подп.	Дата	Панель передняя информатора НПЦ3.553.057-01 Схема электрическая соединений	Лит.	Масса	Масштаб
Разраб.	Дорожничка					А		
Пров.	Захаров							
Нач. отд.	Рябченко					Лист	Листов 1	
Н. контр.								
Утв.	Вершков							
Инв. № подл.		Подп. и дата		Взам. инв. №		Инв. № подл.		Подп. и дата